Paneele Gesamtkatalog

Ein Unternehmen der h | häussermann Gruppe

KOSCHE®
Holzwerkstoffe

Colour Line | White Nut Crosscut

Colour Line | Authentic Wenge



Colour Line | Str. Alpin gebürstet



Colour Line | Beton

Tradition und Innovation schließen sich nicht aus

Trotz der enormen Entwicklung der vergangen 50 Jahre im Bereich der Wohnraumgestaltung hat sich eines nicht geändert: Wir sind und bleiben ein unabhängiges, inhabergeführtes Unternehmen, für das Werte wie Kundennähe und partnerschaftliches Miteinander oberste Priorität hat. Das spüren Sie als Kunde an unseren Produkten und unserem Service.

Unser Erfolgsrezept der vergangen Jahrzehnte war und ist der Anspruch Produktqualität und Markttrend miteinander zu verbinden. Das bedeutet, dass wir als Hersteller von Paneelen ein offenes Ohr für die Wünsche unserer Kunden haben und die perfekte Balance zwischen Qualität, Kundensicherheit und Design erreichen wollen. Das schaffen wir am besten, wenn wir nahe vor Ort bei unseren Kunden leben, arbeiten und produzieren. Nur so bleiben wir authentisch und bodenständig. Wir fühlen uns dem Standort Deutschland mit seinen vielfältigen Errungenschaften zutiefst verbunden und leben das Siegel „Made in Germany“.

Der Erfolg liegt in der Wirkung

Wohnraumgestaltung mit Paneelen hat viele Erfolgsrezepte, an erster Stelle ist und bleibt die Wirkung der Paneeloberfläche. Je nach Paneel wirkt sie linienbetont oder flächig, zurückhaltend oder dominant, elegant oder trendig. Auch das Dekor kann ganz bewusst und nach individuellen Wünschen eingesetzt werden, um so eine außergewöhnliche Raumgestaltung zu erreichen. Dem Werkstoff entsprechend werden Holzoberflächen bevorzugt, aber auch schlichte Farben oder vielfältige Steinoberflächen setzen bewusst moderne Farb- und Flächenakzente. Von der Gestaltung klassischer Wohnräume bis hin zur exklusiven Designlösung bieten Paneele die Möglichkeit den eigenen Ideen freien Raum zu geben.

So vielseitig wie kein anderes Designelement

Neben dem Einsatz als vollflächige Wand- und Deckenverkleidung können Paneele auch als gekonnt angewandter Akzent eingesetzt werden. Egal wie Sie das Paneel auch nutzen, es kann störende Stromkabel und unschöne Wandunebenheiten einfach verschwinden lassen, ist für Einbaustrahler geeignet und kann mit einem umfassenden Leistenprogramm ergänzt werden.

Entdecken Sie die Welt der Dekore.
Es lohnt sich!

Produkt	Abmessung mm	St./ Pkt.	Berechnungsfläche m²	Deckfläche m²	Befestigungs-klammer	Dekor	Art.-Nr.
Picolino	10x300x600	6	1,08	1,05	C3	Beton	70114
Picolino	10x300x600	6	1,08	1,05	C3	Mattweiß	70113
Picolino	10x300x600	6	1,08	1,05	C3	Ultra weiß glänzend	70438
Varnea	12x290x1300	6	2,26	2,15	C3 stabil	Weißlack	68241
Varnea	12x290x2600	3	2,26	2,15	C3 stabil	Weißlack	68240
Vario	10x150x2600	6	2,34	2,18/2,27	C3|C3.0/10	Edelweiß	23254
Vario	10x150x2600	6	2,34	2,18/2,27	C3|C3.0/10	Kristallweiß	28957
Vario	10x150x2600	6	2,34	2,18/2,27	C3|C3.0/10	Royal Birke	41697
Vario	10x150x2600	6	2,34	2,18/2,27	C3|C3.0/10	Sandbirke	29329
Vario	10x150x2600	6	2,34	2,18/2,27	C3|C3.0/10	Ultra weiß glänzend	45099
Vario	10x150x2600	6	2,34	2,18/2,27	C3|C3.0/10	Uni weiß	25707
Vario	10x150x3200	6	2,88	2,61/2,80	C3|C3.0/10	Edelweiß	23253
Vario	10x150x3200	6	2,88	2,61/2,80	C3|C3.0/10	Kristallweiß	28956
Vario	10x150x3200	6	2,88	2,61/2,80	C3|C3.0/10	Royal Birke	43596
Vario	10x150x3200	6	2,88	2,61/2,80	C3|C3.0/10	Sandbirke	29330
Vario	10x150x3200	6	2,88	2,61/2,80	C3|C3.0/10	Ultra weiß glänzend	64107
Vario	10x150x3200	6	2,88	2,61/2,80	C3|C3.0/10	Uni weiß	25708
Vario	10x150x3600	6	3,24	2,93/3,15	C3|C3.0/10	Edelweiß	25263
Vario	10x150x3600	6	3,24	2,93/3,15	C3|C3.0/10	Kristallweiß	28955
Vario	10x150x3600	6	3,24	2,93/3,15	C3|C3.0/10	Royal Birke	43804
Vario	10x150x3600	6	3,24	2,93/3,15	C3|C3.0/10	Sandbirke	29331
Vario	10x150x3600	6	3,24	2,93/3,15	C3|C3.0/10	Ultra weiß glänzend	64109
Vario	10x150x3600	6	3,24	2,93/3,15	C3|C3.0/10	Uni weiß	43202
Vario	10x150x4200	6	3,78	3,42/3,68	C3|C3.0/10	Edelweiß	25270
Vario	10x150x4200	6	3,78	3,42/3,68	C3|C3.0/10	Kristallweiß	29197
Vario	10x150x4200	6	3,78	3,42/3,68	C3|C3.0/10	Royal Birke	43805
Vario	10x150x4200	6	3,78	3,42/3,68	C3|C3.0/10	Sandbirke	29332
Vario	10x150x4200	6	3,78	3,42/3,68	C3|C3.0/10	Ultra weiß glänzend	64112
Vario	10x150x4200	6	3,78	3,42/3,68	C3|C3.0/10	Uni weiß	43516
Coverboard	12x620x1290	2	1,60	1,53	C3 stabil	Schiefer dunkel	76544
Coverboard	12x620x1290	2	1,60	1,53	C3 stabil	Schiefer hell	76545
Coverboard	12x620x1290	2	1,60	1,53	C3 stabil	Sparok	76543
Coverboard	12x620x1290	2	1,60	1,53	C3 stabil	Stucco weiß / Padena	64932
Coverboard	12x620x1290	2	1,60	1,53	C3 stabil	Stucco wit	71233
Coverboard	12x620x1290	2	1,60	1,53	C3 stabil	Terra Mater rost	76542
Coverboard	12x620x1290	2	1,60	1,53	C3 stabil	Travertin grey	76546
Coverboard	12x620x1290	2	1,60	1,53	C3 stabil	Ultra weiß glänzend	64931
Nivello	10/14x130x1190	8	1,24	1,13	C3	Appenzeller Fichte braun	76571
Nivello	10/14x130x1190	8	1,24	1,13	C3	Appenzeller Fichte grau	76570
Nivello	10/14x130x1190	8	1,24	1,13	C3	Schiefer hell	76569
Nivello	10/14x130x1190	8	1,24	1,13	C3	Sparok	76568
Nivello	10/14x130x1190	8	1,24	1,13	C3	Terra Mater rost	76567
Colour Line V-Profil	8x190x1290	8	1,96	1,90	C3	Andorra Eiche weiß	72206
Colour Line V-Profil	8x190x1290	8	1,96	1,90	C3	Andorra Eiche weiß-grau	74239
Colour Line V-Profil	8x190x1290	8	1,96	1,90	C3	Astfichte lasurweiß	70656
Colour Line V-Profil	8x190x1290	8	1,96	1,90	C3	Edelweiß	43727
Colour Line V-Profil	8x190x1290	8	1,96	1,90	C3	Imperial Oak	74240
Colour Line V-Profil	8x190x1290	8	1,96	1,90	C3	Str. Alpin gebürstet	29936
Colour Line V-Profil	8x190x1290	8	1,96	1,90	C3	Uni weiß	29135
Colour Line V-Profil	8x190x1290	8	1,96	1,90	C3	White	67419

Produkt	Abmessung mm	St./ Pkt.	Berechnungsfläche m²	Deckfläche m²	Befestigungs-klammer	Dekor	Art.-Nr.
Quadro Plus	12x200x1200	5	1,20	1,17	C3	Alaska Birke	64916
Quadro Plus	12x200x1200	5	1,20	1,17	C3	Andorra Eiche natur	71719
Quadro Plus	12x200x1200	5	1,20	1,17	C3	Andorra Eiche weiß	71721
Quadro Plus	12x200x1200	5	1,20	1,17	C3	Andorra Eiche weiß-grau	71720
Quadro Plus	12x200x1200	5	1,20	1,17	C3	Aurum Ahorn	76536
Quadro Plus	12x200x1200	5	1,20	1,17	C3	Authentic Ahorn	61446
Quadro Plus	12x200x1200	5	1,20	1,17	C3	Authentic Apfel	61447
Quadro Plus	12x200x1200	5	1,20	1,17	C3	Authentic Eiche hell	61855
Quadro Plus	12x200x1200	5	1,20	1,17	C3	Authentic Eiche weiß	61767
Quadro Plus	12x200x1200	5	1,20	1,17	C3	Edelweiß	28966
Quadro Plus	12x200x1200	5	1,20	1,17	C3	Eiche Grand Canyon	76537
Quadro Plus	12x200x1200	5	1,20	1,17	C3	Ems-Apfel	41125
Quadro Plus	12x200x1200	5	1,20	1,17	C3	Grandson Oak	76538
Quadro Plus	12x200x1200	5	1,20	1,17	C3	Icepearl weiß	29479
Quadro Plus	12x200x1200	5	1,20	1,17	C3	Kristallweiß	65047
Quadro Plus	12x200x1200	5	1,20	1,17	C3	Leinen	69859
Quadro Plus	12x200x1200	5	1,20	1,17	C3	Pinie Struktur	41547
Quadro Plus	12x200x1200	5	1,20	1,17	C3	Polaresche	41032
Quadro Plus	12x200x1200	5	1,20	1,17	C3	Royal Birke	61574
Quadro Plus	12x200x1200	5	1,20	1,17	C3	Sandbirke	28965
Quadro Plus	12x200x1200	5	1,20	1,17	C3	Ultra weiß glänzend	70171
Quadro Plus	12x200x1200	5	1,20	1,17	C3	Uni weiß	61668
Quadro Plus	12x200x1200	5	1,20	1,17	C3	White Nut	69857
Quadro Plus	12x200x2000	5	2,00	1,95	C3	Alaska Birke	71726
Quadro Plus	12x200x2000	5	2,00	1,95	C3	Andorra Eiche natur	71727
Quadro Plus	12x200x2000	5	2,00	1,95	C3	Andorra Eiche weiß	71729
Quadro Plus	12x200x2000	5	2,00	1,95	C3	Andorra Eiche weiß-grau	71728
Quadro Plus	12x200x2000	5	2,00	1,95	C3	Aurum Ahorn	76539
Quadro Plus	12x200x2000	5	2,00	1,95	C3	Authentic Ahorn	61329
Quadro Plus	12x200x2000	5	2,00	1,95	C3	Authentic Apfel	61330
Quadro Plus	12x200x2000	5	2,00	1,95	C3	Authentic Eiche hell	61713
Quadro Plus	12x200x2000	5	2,00	1,95	C3	Authentic Eiche weiß	61331
Quadro Plus	12x200x2000	5	2,00	1,95	C3	Edelweiß	62556
Quadro Plus	12x200x2000	5	2,00	1,95	C3	Eiche Grand Canyon	76540
Quadro Plus	12x200x2000	5	2,00	1,95	C3	Ems-Apfel	49341
Quadro Plus	12x200x2000	5	2,00	1,95	C3	Grandson Oak	76541
Quadro Plus	12x200x2000	5	2,00	1,95	C3	Icepearl weiß	42942
Quadro Plus	12x200x2000	5	2,00	1,95	C3	Kristallweiß	71455
Quadro Plus	12x200x2000	5	2,00	1,95	C3	Leinen	71730
Quadro Plus	12x200x2000	5	2,00	1,95	C3	Pinie Struktur	71725
Quadro Plus	12x200x2000	5	2,00	1,95	C3	Polaresche	71716
Quadro Plus	12x200x2000	5	2,00	1,95	C3	Royal Birke	71724
Quadro Plus	12x200x2000	5	2,00	1,95	C3	Sandbirke	49339
Quadro Plus	12x200x2000	5	2,00	1,95	C3	Ultra weiß glänzend	71715
Quadro Plus	12x200x2000	5	2,00	1,95	C3	Uni weiß	49340
Quadro Plus	12x200x2000	5	2,00	1,95	C3	White Nut	71732

Dekorpaneele von Kosche
3 Komponenten – 1 Produkt

Wand- und Deckenpaneele bestehen bei Kosche aus drei unterschiedlichen Komponenten, die optimal aufeinander abgestimmt sind.

Trägermaterial
Der Werkstoff MDF ist bestens dafür ausgelegt, Nut und Feder zu profilieren. Die maschinelle Verarbeitung ist im Vergleich zu anderen Werkstoffen leicht. Das merken Sie nicht nur in ihrem Portemonnaie, sondern auch bei der Montage in der Genauigkeit unserer Produkte.

Klebstoff
In der Produktion von Paneelen werden lösungsmittelfreie Schmelzkleber verwendet, die bei hoher Hitze auf die Dekorfolie aufgetragen werden und im Abkühlungsprozess eine dauerhafte Verbindung zwischen Dekorfolie und Trägermaterial herstellen.

Dekoroberfläche
Papier ist ein sehr strapazierfähiges Material, dass seit vielen Jahren industriell eingesetzt wird. Der große Vorteil im Paneelbereich liegt in der exzellenten Bedruckbarkeit. Nur durch den Einsatz von Papier haben wir bei Kosche die Möglichkeit, Materialoberflächen mit höchster Genauigkeit zu imitieren und der Natur nachzuempfinden.



Qualitätsvorteile
die Sie einfach mitkaufen

Wärmeisolierend ›
Die Wärmeisolierung von vielen, gerade älteren Häusern entspricht nicht immer dem modernsten Stand. Mit Wand und Deckenpaneelen können Sie aber einen kleinen Beitrag leisten, um dem entgegenzuwirken. Paneele ersetzen dabei keine fachgerechte Wärmeisolierung, jedoch erzeugt die Unterkonstruktion mit der davorgehängten Paneele eine zusätzliche Dämmung. Damit ist der Hautkontakt mit der neuen Wand angenehmer als wie mit einer tapezierten Steinwand.

‹ Feuchtraum geeignet
Unsere Paneele können Sie auch in Ihrem Badezimmer oder Ihrer Küche verbauen. Dabei ist lediglich darauf zu achten, dass diese nicht im Spritzwasserbereich montiert werden. Das bedeutet Nasszellen, Dusch-, Wannen- und Waschbeckenbereiche sind tabu. Andere Wandbereiche und die Decke sind jedoch bestens dafür geeignet. Eine Konterlattung als Unterkonstruktion sorgt für ausreichenden Luftaustausch hinter den Paneelen. Generell gilt: Feuchträume benötigen eine ausreichende Belüftung und ein gutes Raumklima, damit sich der Wasserdampf nicht auf Wand und Decke niederschlägt. Bitte beachten Sie unsere Verlegeanleitung.

Leichte Reinigung ›
Das Reinigen von Paneelen gestaltet sich sehr einfach. Handelsübliche Baumwolltücher (keine Microfaser) sind hierfür bestens geeignet. Bei groben Verunreinigungen können Tücher leicht angefeuchtet werden.

Hier geht´s zur Verlegeanleitung für MDF-Paneele:
http://kosche.de/pdf_neu/kosche_bruschuere_verlegeanleitung_mdf-paneele.pdf

Ihre Sicherheit und die Natur
liegen uns am Herzen.

E1-Qualität ›

Selbstverständlich entspricht das für unsere Paneele verwendete Trägermaterial (MDF) der Emissionsklasse E1. Somit ist sichergestellt, dass unter standardisierten Prüfbedingungen nicht mehr als 0,1 ppm Formaldehyd an die Raumluft abgegeben wird. Das eingesetzte MDF ist dadurch auch für den Möbelbau zugelassen und darf bedenkenlos in Innenräumen eingesetzt werden.

PEFC-Zertifizierung ›

Kosche ist seit vielen Jahren PEFC zertifiziert. Mit diesem sichtbaren Nachweis stehen wir für das Konzept der nachhaltigen Waldbewirtschaftung und berücksichtigen ökologische und soziale Kriterien gleichermaßen.

PEFC
PEFC/04-31-1414
Förderung nachhaltiger Waldwirtschaft
www.pefc.de

Made in Germany ›

Hohe Qualität braucht ein hohes Maß an Verantwortungsgefühl und verbindliche Standards. Dies umzusetzen gelingt nur mit qualifizierten Mitarbeitern und modernsten Maschinen. Wir bei Kosche sind der Meinung, dass diese Grundvoraussetzungen nur in unserer heimischen Produktion vorzufinden sind. Aus dem Grund setzen wir auf den Standort Deutschland und die Traditionsmarke „Made in Germany“.

QUALITÄT
Made in Germany

Quadro Plus | Uni weiß

Colour Line | Mountain Larch Fino Crosscut

Quadro Plus | White Nut

Dekorgleiche Leisten
für einen stimmigen Abschluss

Dekorgleiche Leisten sind ein unverzichtbares Mittel, um den Paneelen ein sauberes Finish zu geben. Sie überdecken die benötigten Dehnungsfugen, damit das Material arbeiten kann und lassen unsaubere Kanten verschwinden.

Faltwinkelleiste
variabel einstellbar für Innen- und Außenwinkel

Faltwinkelleiste
für rechtwinklige Innenecken

Winkelleiste
für rechtwinklige Außenecken

Deckenleiste
für den Wandabschluss

Sockelleiste
für den Bodenabschluss

Klebeleiste
für den Wand-/ Deckenabschluss

Hohlkehlleiste
für den Wand-/ Deckenabschluss

Hohlkehlleiste
für rechtwinklige Innenecken

Hohlkehlleiste
für den Bodenabschluss

Die optische Wirkung beachten!

Wie hätten Sie es denn gern? längs oder quer, leicht oder stabil

Paneele haben neben dem eigentlichen Dekor weitere Aspekte, die Sie beachten sollten. Beispielsweise können Sie durch die Verlegerichtung unterschiedliche optische Wirkungen erzielen. In Längsrichtung verlegte Paneele verlängern den Raum optisch. So kann man kleinere Räumen schon mal optisch größer wirken lassen. Hingegen bewirkt die in Querrichtung verlegte Paneele, dass sich Wände optisch etwas verkürzen. Helle Paneele bewirken, dass Räume offener und größer wirken. Dunkle Paneele erzeugen dagegen in Räumen das Gefühl von Stabilität. Dieser Effekt wird gerne benutzt um einzelne Wände in einem Raum zu akzentuieren und dem Gesamtbild einen Fokus zu geben.

Wandpaneele vs. Fliesen

Kleben Sie noch oder schrauben Sie schon?

Bei Wandverkleidungsarbeiten stellt sich die Frage, für welche Art der Verkleidung man sich entscheiden soll. Dabei liegen die Vorteile der Paneele im Vergleich zur Fliese auf der Hand und machen den Weg zum Fachhändler einfach.

- Die Montage von Paneelen ist in aller Regel sehr einfach
- Wandpaneele können das Abschlagen und Austauschen alter Fliesen ersparen und ersetzen damit die sehr arbeitsaufwendigen Fliesenarbeiten
- Die Montage gelingt mit einfachen Materialien und handelsüblichen Werkzeugen
- Mörtel- und Bindemittelarbeiten sind nicht erforderlich
- Wandpaneele lassen sich von Nicht-Fachleuten einfacher zuschneiden als Keramikfliesen
- Vorbereitungsarbeiten für Steckdosen und Lichtschalter sind wesentlich unkomplizierter umzusetzen
- Paneele sind bedeutend leichter als Keramikfliesen
- Wandpaneele sind in vielen Dekoren erhältlich

Paneele verlegen mit Werkzeug, das in jedem Haushalt zu finden ist.

Sie haben schon alles zusammen und können sofort loslegen

Das mit dem Werkzeug ist immer so eine Sache. Oft ist die Motivation groß, selbst im Haus Hand anzulegen. Nicht selten scheitern die Arbeiten jedoch an der Investition in das neue Werkzeug, das eigens für diese Zwecke angeschafft werden muss und danach ungenutzt in Schränken verschwindet. Paneele machen es Ihnen da jedoch einfach. Sie benötigen lediglich Zollstock, Hammer, Wasserwaage, Bohrmaschine, Stichsäge und Akkuschrauber.

Ärger vorbeugen und auf die Verlegeanleitung achten!

Wenn Sie lange Freude an Ihren Paneelen haben wollen, gibt es eine Sache, die Sie beachten müssen.

Es stimmt, Paneele verlegen ist in aller Regel nicht sehr schwierig. Es bedarf einer gewissen Sorgfalt und Genauigkeit, dann steht einer optisch perfekten Wirkung am Ende nichts im Wege. Die einfache Montage verleitet jedoch viele Handwerker dazu, die beigefügte Verlegeanleitung nicht zu beachten und auf eigene Faust die Montage durchzuführen. Leider geschieht es dann immer wieder, dass sich Paneele lösen oder andere unerwünschte Ereignisse eintreten. Daher ist es immer wichtig, dass Sie sich an die Vorgaben des Herstellers halten. Die Montage nach der beigefügten Anleitung bedeutet keinen erwähnenswerten Mehraufwand, sondern berücksichtigt lediglich die typischen Eigenschaften des Materials.

Wandunebenheiten

Hier gibt es nur eins: Paneele

Löcher und fehlendes Mauerwerk in Decken und Wänden lassen sich oft nur durch Putzarbeiten beheben. Das bedeutet viele zusätzliche Arbeitsschritte und kostet Zeit. Paneele werden mit Hilfe von einer einfachen Lattenunterkonstruktion montiert. Die darauf befestigten Paneele überdecken alle Unebenheiten und Sie haben im Nu eine homogene, ebene Wandgestaltung. Damit sind Paneele die perfekte Alternative zu Tapete und Fliese.

Es werde Licht!

Darauf müssen Sie bei Einbaustrahlern unbedingt achten.

Einbaulampen sind sehr dezent und geben dem Wohnraum eine angenehme Ausstrahlung. Damit Sie nach der Montage der Paneele nicht im Dunkeln stehen, sollten Sie einige Dinge unbedingt beachten.

- Vor den eigentlichen Arbeiten muss die genaue Position der einzubauenden Lampen bestimmt werden.
- Stromkabel werden im Vorfeld verlegt.
- Unterkonstruktionslatten dürfen nicht unmittelbar hinter einer Deckenlampe montiert werden.
- Vor dem Anbringen der Paneelbretter muss die Öffnung für die Lampe mit einer Lochsäge hergestellt werden.
- Zu Ihrer Sicherheit: Arbeiten am Stromnetz sollten immer von Fachleuten ausgeführt werden.

Brandschutz geht vor!

Bei elektrischen Bauteilen gibt es mitunter eine Menge Symbole und Zeichen - dieses ist eines der wichtigeren.

Das MM-Zeichen gehört zu den Brandschutzsymbolen, mit denen Leuchten gekennzeichnet werden. Es sagt aus, dass sich im Betrieb nur eine moderate Wärme entwickelt und die Lampe für den Einbau in Paneeldecken und -wänden geeignet ist. Rein rechtlich sind Einbaustrahler Teil von Gebäuden und Anlagen. Dies gilt auch in Kombination mit Paneelen. Deswegen ist es wichtig, elektrische Betriebsmittel so auszuwählen und zu installieren, dass im Normal- und Störungsfall nichts unvorhergesehenes geschieht. Um auf Nummer Sicher zu gehen, halten Sie am besten Rücksprache mit einem Fachmann in Ihrer Nähe.

Picolino | Beton

PICOLINO ‹
PANEEL IM FLIESENFORMAT

Extra Kurz

- ✔ FLIESENFORMAT
- ✔ EDLE OPTIK
- ✔ NULLFUGE

Maße

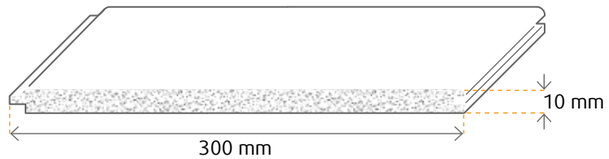

Verbindung

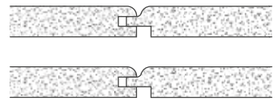

längsseitig

stirnseitig

Produktdaten

Abmessung	St./Pkt.	Berechnungsfläche	Deckfläche
10 x 300 x 600 mm	6	1,08 m²	1,05 m²

Dekore

1 › Mattweiß
2 › Beton
3 › Ultra weiß glänzend

Klammer

Picolino:
- › Extra kurze Paneele in Fliesengröße
- › Stirnseitige Nut-Feder-Verbindung
- › Das sichtbare Fugenbild an Stirn- und Längsseite erzeugt eine typische Fliesenoptik
- › Aufgrund der geringen Länge sind die Paneele besonders einfach zu transportieren und zu verarbeiten



Picolino | Beton

1 ›

2 ›

3 ›

Varnea | Weißlack

VARNEA ‹
LACKPANEEL

Lack-optik

- ✔ LACKIERTE OBERFLÄCHE
- ✔ ZWEI LÄNGEN VERFÜGBAR
- ✔ HOCHWERTIGE OPTIK
- ✔ BESONDERS STABILES PANEEL
- ✔ NULLFUGE

Maße

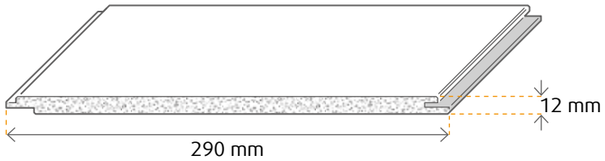

Verbindung

längsseitig

stirnseitig

Produktdaten

Abmessung	St./Pkt.	Berechnungsfläche	Deckfläche
12 x 290 x 1.300 mm	6	2,26 m²	2,15 m²
12 x 290 x 2.600 mm	3	2,26 m²	2,15 m²

Dekore

1 › Weißlack

Klammer

C3 stabil

Varnea:
- › Seidenmatte Oberfläche
- › Besonders geeignet für eine zurückgenommene Wand- und Deckengestaltung
- › Stirnseitige Nut-Feder-Verbindung
- › Sehr geringes Fugenbild an den Stirn- und Längsseiten
- › Die lackierte Oberfläche passt sehr gut zu weißen Tapeten

Varnea | Weißlack

1 ›

Vario | Uni weiß

VARIO ‹
EIN PANEEL – ZWEI VERLEGEARTEN

Extra Lang

Zwei Fugen

- ✔ ZWEI FUGENBREITEN
- ✔ VIER LÄNGEN VERFÜGBAR
- ✔ DIELENLÄNGE BIS 4,20 M
- ✔ SCHMALE, EDLE OPTIK

Maße

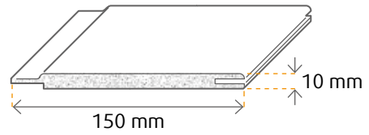

Verbindung

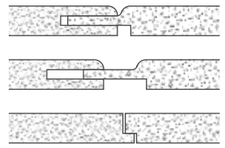

längsseitig (C3)

längsseitig (C3.0/10)

stirnseitig

Produktdaten

Abmessung	St./Pkt.	Berechnungsfläche	Deckfläche
10 x 150 x 2.600 mm	6	2,34 m²	2,18 / 2,27 m²
10 x 150 x 3.200 mm	6	2,88 m²	2,61 / 2,80 m²
10 x 150 x 3.600 mm	6	3,24 m²	2,93 / 3,15 m²
10 x 150 x 4.200 mm	6	3,78 m²	3,42 / 3,68 m²

Dekore

1 › Edelweiß
2 › Kristallweiß
3 › Royal Birke
4 › Sandbirke
5 › Ultra weiß glänzend
6 › Uni weiß

Klammer

C3

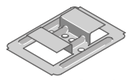

C3.0/10

Vario:
- › Verlegung mit Nullfuge oder Standardfuge (10 mm) möglich
- › Durch die Länge der Paneele ist eine schnelle Verlegung ohne kopfseitige Stöße möglich
- › Stirnseitige Wechselfalz
- › Die 10 mm-Standardfuge verleiht Wand und Decke eine kontrastreiche Optik



Vario | Sandbirke



Weitere Dekore verfügbar!

COVERBOARD
PANEEL IM GROSSFORMAT

Coverboard | Stucco wit

Extra Breit

- ✔ EXTRA BREITES FORMAT
- ✔ SEHR SCHNELLE VERLEGUNG
- ✔ BESONDERS STABILES PANEEL
- ✔ NULLFUGE

Maße

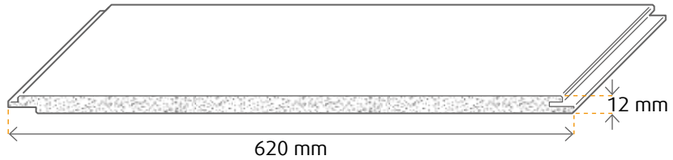

Verbindung

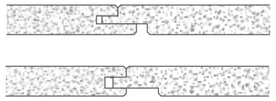

längsseitig

stirnseitig

Produktdaten

Abmessung	St./Pkt.	Berechnungsfläche	Deckfläche
12 x 620 x 1.290 mm	2	1,60 m²	1,53 m²

Dekore

1 › Stucco wit
2 › Stucco weiß / Padena
3 › Ultra weiß glänzend
4 › Terra Mater rost
5 › Sparok
6 › Schiefer dunkel
7 › Schiefer hell
8 › Travertin grey

Klammer

C3 stabil

Coverboard:
- › Extra breite Wandverkleidung
- › Einfache und extrem zeitsparende Verlegung
- › Ideal zur Montage auf einem Ständerwerk
- › Sehr geringes Fugenbild an den Stirn- und Längsseiten
- › Stirnseitige Nut-Feder-Verbindung
- › Sehr stabiler MDF-Träger
- › Hochwertige Dekore

Coverboard | Sparok



NIVELLO
3D-PANEEL

3D Optik

Design Look

- ✔ ZWEI PANEELSTÄRKEN
- ✔ MODERNE DESIGNSPRACHE
- ✔ EXKLUSIVER 3D-EFFEKT
- ✔ NULLFUGE

Maße

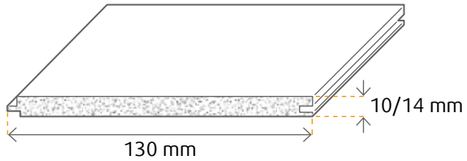

Verbindung

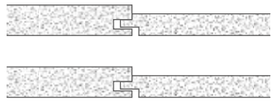

Produktdaten

Abmessung	St./Pkt.	Berechnungsfläche	Deckfläche
10/14 x 130 x 1.190 mm	8	1,24 m²	1,13 m²

Dekore

1 › Appenzeller Fichte braun
2 › Appenzeller Fichte grau
3 › Schiefer hell
4 › Sparok
5 › Terra Mater rost

Klammer



Nivello | Terra Mater rost

Nivello:
- › Exklusiver 3D-Effekt durch zwei verschiedene Paneelstärken
- › Die unterschiedlichen Paneele sind individuell kombinierbar
- › Modernes Design, durch eine besonders geringe Paneelbreite
- › Kaum sichtbare Fugen an den Stirn- und Längsseiten
- › Hochwertige Dekore sorgen für eine edle Wohnraumgestaltung

Nivello | Appenzeller Fichte grau



COLOUR LINE ‹
V-PROFIL

Colour Line | Andorra Eiche weiß-grau

Extra Dünn

- ✔ GERINGE PANEELSTÄRKE
- ✔ ELEGANTE DESIGNSPRACHE
- ✔ V-FUGE

Maße

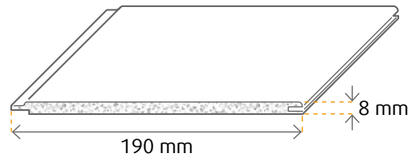

Verbindung

längsseitig

stirnseitig

Produktdaten

Abmessung	St./Pkt.	Berechnungsfläche	Deckfläche
8 x 190 x 1.290 mm	8	1,96 m²	1,90 m²

Dekore

1 › Uni weiß
2 › Imperial Oak
3 › White
4 › Edelweiß
5 › Astfichte lasurweiß
6 › Andorra Eiche weiß
7 › Andorra Eiche weiß-grau
8 › Str. Alpin gebürstet

Klammer

Colour Line:
- › Extra dünnes Paneel
- › Schmale V-Fuge an den Stirn- und Längsseiten
- › Stirnseitige Nut-Feder-Verbindung
- › Elegantes Design
- › Einfache und schnelle Verlegung
- › Edle Dekorauswahl für ein modernes Raumklima

Colour Line | Astfichte lasurweiß

Weitere Dekore verfügbar!

QUADRO PLUS
SYSTEMPANEEL

Quadro Plus | Andorra Eiche natur

große Dekor-vielfalt

- ✔ SEHR GROSSE DEKORVIELFALT
- ✔ DREIDIMENSIONALE KOPFKANTE
- ✔ BESONDERS STABILES PANEEL
- ✔ NULLFUGE

Maße

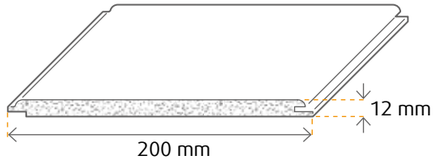

Verbindung

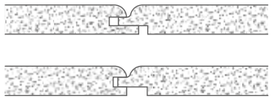

Produktdaten

Abmessung	St./Pkt.	Berechnungsfläche	Deckfläche
12 x 200 x 1.200 mm	5	1,20 m²	1,17 m²
12 x 200 x 2.000 mm	5	2,00 m²	1,95 m²

Dekore

1 › siehe Folgeseite

Klammer

Quadro Plus

- › Dreidimensionale Kopfkante (Stirnseite)
- › Deutliches Fugenbild an den Stirn- und Längsseiten
- › Stirnseitige Nut-Feder-Verbindung
- › 4-seitig abgerundete Kanten
- › Zwei verschiedene Längen lieferbar
- › Sehr stabiler MDF-Träger
- › Große Dekorauswahl für eine individuelle Wohnraumgestaltung

Quadro Plus | Eiche Grand Canyon

ZUR DEKORAUSWAHL →

DEKORVIELFALT QUADRO PLUS

Dekore

1 › Alaska Birke
2 › Andorra Eiche natur
3 › Andorra Eiche weiß
4 › Andorra Eiche weiß-grau
5 › Aurum Ahorn
6 › Authentic Ahorn
7 › Authentic Apfel
8 › Authentic Eiche hell
9 › Authentic Eiche weiß
10 › Edelweiß
11 › Eiche Grand Canyon
12 › Ems-Apfel
13 › Grandson Oak
14 › Icepearl weiß
15 › Kristallweiß
16 › Leinen
17 › Pinie Struktur
18 › Polaresche
19 › Royal Birke
20 › Sandbirke
21 › Ultra weiß glänzend
22 › Uni weiß
23 › White Nut



Weitere Dekore verfügbar!

Colour Line | Authentic Eiche hell

Colour Line | Mountain Larch Fino Crosscut

KOSCHE Holzwerkstoffe GmbH & Co. KG
Bövingen 100
D-53804 Much

E-Mail: info@kosche.de
Tel.: +49 (0)2245 66-0
Fax: +49 (0)2245 66-11
www.kosche.de

Stand: 01.2019

Ihr Fachhändler

© 2019 beim Herausgeber:

KOSCHE Holzwerkstoffe GmbH & Co. KG, 53804 Much, Deutschland. Auch auszugsweise Inhaltsverwendung nur nach schriftlicher Freigabe. Produktbilder können in Form, Farbe und Größe von Originalen abweichen. Keine Prospekthaftung.